







Polish

ESL w Domu K-2 Tydzień I-2

Użyj kartki papieru aby skończyć zadania. Wybierz jedno dziennie!

Poniedziałek	Wtorek	Środa	Czwartek	Piątek
<p>Obejrzyj serial lub film.</p> <p>Napisz:</p> <ul style="list-style-type: none"> •Title (tytuł) •Characters(bohaterowie) •Setting (miejsce) •Beginning(początek) •Middle(w trakcie) •End(koniec) 	<p>Użyj przedmiotów w domu, aby stworzyć coś nowego.</p> <p>Narysuj i opisz swoją kreację.</p> 	<p>Jak wyglądasz?</p> <p>Użyj lustra aby narysować siebie i opisać.</p> 	<p>Napisz słowa które zaczynają się na każdą literę alfabetu.</p> <p>Na przykład:</p> <p>A: apple</p> <p>B: boy</p>	<p>Użyj szczoteczki do zębów aby zmierzyć 5 rzeczy w swoim domu.</p> <p>Name: _____</p> <p> Toothbrush Measuring </p> <p>The <input type="text"/> is ___ toothbrushes long.</p> <p>The <input type="text"/> is ___ toothbrushes long.</p> <p>The <input type="text"/> is ___ toothbrushes long.</p> <p>The <input type="text"/> is ___ toothbrushes long.</p>

Poniedziałek	Wtorek	Środa	Czwartek	Piątek
<p>Znajdź 10 rzeczy które są ciężkie- heavy, czerwone- red, miękkie- soft.</p> <p>Narysuj i podpisz obiekty.</p>	<p>Ustaw puszki i pudełka tak aby stworzyć wieżę. Stań z daleka i rzuć małą poduszkę aby ją zburzyć.</p> 	<p>Napisz dla kogoś wiadomość, później napisz ją od tyłu. Poproś aby ktoś ją rozszyfrował!</p> <p>Na przykład:</p> <p>I love you</p> <p>uoy evol I</p>	<p>Napisz wiersz akrostatyczny używając swojego imienia.</p> <p>Na przykład:</p> <p>R: Really fun</p> <p>O: Outgoing</p> <p>Y: yellow hair</p>	<p>Obejrzyj 2 serie lub filmy. Wybierz 2 bohaterów. Narysuj kreskówkę opowiadającą ich spotkanie.</p> 

ESL w Domu K-2 Tydzień 3-4

Użyj kartki papieru aby skończyć zadania. Wybierz jedno dziennie!

Poniedziałek	Wtorek	Środa	Czwartek	Piątek		
Przeczytaj książkę rodzinie. Później po kolei opowiedzcie co się w niej wydarzyło.	<p>Narysuj wykres T. Sporządź listę przeciwieństw, jak duży i mały- big and small, tak i nie- yes and no.</p> <table border="1"> <tr> <td>Big Yes Happy</td> <td>Small No Sad</td> </tr> </table>	Big Yes Happy	Small No Sad	<p>Znajdź jedzenie w domu typu krakersy lub butelki wody. Napisz lub narysuj zadanie z matematyki. Omar has 6 crackers. Neveah ate three. How many are left?</p>	<p>Wyjdź na zewnątrz. Opowiedz komuś co widzisz, słyszysz, czujesz i myślisz.</p>	<p>Wybierz zwierzę. Narysuj jak wygląda i opisz części ciała. Napisz jak się porusza.</p>
Big Yes Happy	Small No Sad					

Poniedziałek	Wtorek	Środa	Czwartek	Piątek
Zrób cienie na ścianie. Ile różnych kształtów możesz zrobić swoimi dłońmi?	<p>Użyj krakersów lub cukierków aby napisać słowa które znalazłeś/aś w swoim domu.</p> 	<p>Przejdź się po sąsiedztwie. Użyj patyków, liści i kamyczków aby stworzyć słowa.</p> 	<p>Posortuj swoje zabawki lub ubrania według kolorów tęczy, albo od największego do najmniejszego.</p>	<p>Użyj jedzenia w domu aby stworzyć menu z cenami.</p> <p>Na przykład: Milk = \$2.00 Bananas = \$3.00 Ice cream = \$1.00</p>



ESL w Domu 3-5 Tydzień 1-2

Użyj kartki papieru aby skończyć zadania. Wybierz jedno dziennie!

Poniedziałek	Wtorek	Środa	Czwartek	Piątek
Wybierz serial lub film. Napisz tytuł, bohaterów, miejsce akcji oraz co działo się na początku, w trakcie i na końcu.	Użyj przedmiotów w domu, aby stworzyć coś nowego. Narysuj i opisz swoją kreację. Napisz do czego można ją użyć.	Napisz list do swojego nauczyciela opowiadający co dzisiaj robiłeś/aś. Użyj słów jak first, next, then, last, i finally.	Znajdź w domu przedmioty rozpoczynające się na każdą literę alfabetu. Na przykład: A: airplane toy B: bread	Wybierz coś z domu czym będziesz mógł mierzyć, np butelkę lub łyżkę. Zmierz 10 rzeczy i sporządź listę. Na przykład: My bed is 12 water bottles long.
Poniedziałek	Wtorek	Środa	Czwartek	Piątek
Znajdź 30 rzeczy w domu. Posortuj je według listy, na przykład: rzeczy które są czerwone, plastikowe lub magnetyczne.	Zwiń 3 kawałki papieru w tubki. Postaw. Sprawdź, ile rzeczy możesz położyć na tubkach. Sporządź listę.	Stwórz poszukiwania dla rodziny. Pochowaj różne przedmioty w domu i napisz wskazówki gdzie można je znaleźć.	Napisz wiersz akrostatyczny opisujący członków twojej rodziny (nawet zwierzaki !) Na przykład: M - magical A - ambitious X - excellent	Pomyśl o 2 bohaterach z książek lub seriali. Napisz historyjkę, która mogłaby się przydać gdyby się spotkali.

ESL w Domu 3-5 Tydzień 3-4

Użyj kartki papieru aby skończyć zadania. Wybierz jedno dziennie!

Poniedziałek	Wtorek	Środa	Czwartek	Piątek		
<p>Przeczytaj książkę rodzinie, ale nie pokazuj im tytułu. Niech zgadują co to za książka.</p>	<p>Narysuj wykres T. Sporządź listę przeciwności z domu.</p> <table border="1" style="margin-left: auto; margin-right: auto;"> <tr> <td style="text-align: center;"> washer spoon </td> <td style="text-align: center;"> dryer fork </td> </tr> </table>	washer spoon	dryer fork	<p>Znajdź jedzenie w domu typu, butelki wody czy krakersy. Napisz lub narysuj zadanie z matematyki. Omar has 36 crackers. Neveah ate twenty-three. How many are left?</p>	<p>Wyjdź na zewnątrz. Narysuj i napisz co widziałeś/aś, słyszałeś/aś, czułeś/aś i myślałeś/aś.</p>	<p>Wybierz 2 zwierzęta. Narysuj jak wyglądają i opisz ich części ciała. Narysuj wykres Venna aby je porównać.</p>
washer spoon	dryer fork					
Poniedziałek	Wtorek	Środa	Czwartek	Piątek		
<p>Create a shadow puppet story on the wall. Write the title, characters, problem, solution, and ending to your story.</p>	<p>Użyj krakersów lub cukierków aby napisać słowa które znalazłeś/aś w swoim domu.</p> 	<p>Przejdź się po sąsiedztwie. Użyj patyków, liści i kamyczków aby stworzyć słowa dla sąsiadów.</p> 	<p>Pomyśl o osobie z którą chciałbyś przeprowadzić wywiad. Napisz list z pytaniami.</p>	<p>Użyj jedzenia w domu aby stworzyć menu z cenami. Napisz zadanie z matematyki.</p> <p>Na przykład: Milk = \$2.00 Bananas = \$3.00 Ice cream = \$1.00</p>		

ESL w Domu 6-8 Tydzień 1-2

Użyj kartki papieru aby skończyć zadania. Wybierz jedno dziennie!

Poniedziałek	Wtorek	Środa	Czwartek	Piątek																
<p>Wybierz książkę, serial lub film. Napisz streszczenie (1 paragraf) a później dopisz inne zakończenie.</p>	<p>Użyj przedmiotów w domu, aby stworzyć coś nowego. Narysuj i opisz swoją kreację. Napisz do czego można ją użyć i jak pomaga w problemach.</p>	<p>Stwórz kod szyfrujący, później napisz wiadomość do członka rodziny. Zobacz czy rozszyfrują twój kod. Przykład:</p> <table border="1" style="margin: 10px auto; border-collapse: collapse; text-align: center;"> <tr> <td>A</td><td>B</td><td>C</td><td>D</td><td>E</td><td>F</td><td>G</td><td>H</td> </tr> <tr> <td>Z</td><td>Y</td><td>X</td><td>W</td><td>V</td><td>U</td><td>T</td><td>S</td> </tr> </table>	A	B	C	D	E	F	G	H	Z	Y	X	W	V	U	T	S	<p>Znajdź w domu przedmioty rozpoczynające się na każdą literę alfabetu. Na przykład: A: airplane toy, animal crackers.. B: bread C: D:</p>	<p>Wybierz coś z domu czym będziesz mógł mierzyć, np butelkę lub tyżkę. Zmierz 10 rzeczy i sporządź listę. Na przykład : My bed = 12 water bottles by 16 water bottles.</p>
A	B	C	D	E	F	G	H													
Z	Y	X	W	V	U	T	S													
Poniedziałek	Wtorek	Środa	Czwartek	Piątek																
<p>Znajdź 30 rzeczy w domu. Posortuj je według listy, na przykład: rzeczy które są czerwone, plastikowe lub magnetyczne.</p>	<p>Zwiń 3 kawałki papieru w tubki. Postaw. Sprawdź, ile rzeczy możesz położyć na tubkach. Sporządź listę.</p>	<p>Stwórz poszukiwania dla rodziny. Pochowaj różne przedmioty w domu i napisz wskazówki gdzie można je znaleźć.</p>	<p>Zaobserwuj samochody przejeżdżające koło twojego domu w ciągu godziny. Zanotuj kolory i liczbę. Policz stosunek i wyjaśnij prawdopodobieństwo kolorów przejeżdżających samochodów.</p>	<p>Pomyśl o 2 bohaterach z książek lub seriali. Napisz historyjkę, która mogłaby się przydażyć gdyby się spotkali.</p>																

ESL w Domu 6-8 Tydzień 3-4

Użyj kartki papieru aby skończyć zadania. Wybierz jedno dziennie!

Poniedziałek	Wtorek	Środa	Czwartek	Piątek				
Wybierz stronę z książki. Zmień wszystkie rzeczowniki na wyrazy które widzisz dookoła w domu. Przeczytaj nowe zdania jeszcze raz.	Narysuj wykres T. Sporządź listę dlaczego lepiej uczyć się w domu lub szkole. <table border="1" style="margin-left: auto; margin-right: auto;"> <tr> <td style="padding: 5px;">Home</td> <td style="padding: 5px;">School</td> </tr> <tr> <td style="height: 40px;"></td> <td style="height: 40px;"></td> </tr> </table>	Home	School			Znajdź jedzenie w domu typu, butelki wody czy krakersy. Napisz lub narysuj zadanie z matematyki. Omar has 346 crackers. Neveah ate one hundred three. How many are left?	Wyjdź na zewnątrz i spójrz na chmury. Narysuj co zobaczyłeś/aś.	Wybierz 2 zwierzęta. Narysuj i opisz ich łańcuch pokarmowy. Narusuj wykres Venna i porównaj ich ekosystemy.
Home	School							

Poniedziałek	Wtorek	Środa	Czwartek	Piątek
Zrób historię z cieniami na ścianie. Napisz tytuł, bohaterów, problem, rozwiązanie i zakończenie historii.	Użyj ciastka lub cukierki do budowy zamku Jaki jest wysoki? Ile zużyłeś cukierków? Napisz co potrzebowałeś/aś do budowli.	Przejdź się po sąsiedztwie i poszukaj przedmiotów w kształcie liter. Narusuj co znalazłeś/aś. 	Pomyśl o osobie z którą chciałbyś przeprowadzić wywiad. Napisz list z przynajmniej trzema pytaniami.	Użyj jedzenia w domu aby stworzyć menu z cenami. Napisz zadanie z matematyki. Na przykład: Milk = \$21.00 Bananas = \$33.00 Ice cream = \$12.00